

تاریخ:.....

به نام مهربان ترین


نام زیبای من:.....

نام آموزگار:.....


کلاس اول

کاربرگ فارسی؛ نگاره ۹ و ۱۰

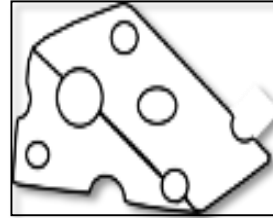
۱- نام هر شکل را بگو؛ تصاویری که صدای آخرشان مثل هم است را رنگ بزن.




ابر



خرس






پنیر




زنبور


۲- نام هر تصویر را بگو و سپس بخش کن و به تعداد بخش ها از دایره ها رنگ کن.




۳- نام تصاویر زیر را بگو و هر تصویری که یک بخش دارند را رنگ بزن.



برگ



موش






شیر




مداد


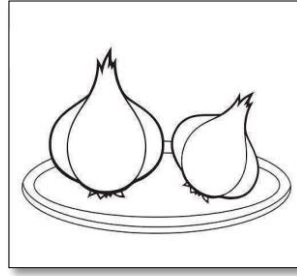


۴- نام تصاویر زیر را بگو؛ و هر تصویری که دو بخش دارند را رنگ بزن.



۵- کدام یک از تصاویر را در مسجد می بینی؛ آن ها را رنگ بزن.



۶- کدام یک را سر سفره ی هفت سین می گذاریم؟ آن ها را رنگ بزن.



۷- مانند نمونه کامل کن.

Four horizontal lines for handwriting practice, each ending with a dotted arrow pointing to the right. The lines are intended for students to complete the words or phrases written on the left side of the page.

