

تاریخ:.....

به نام مهربان ترین


نام زیبای من:.....

نام آموزگار:.....

کلاس اول


کاربرگ ریاضی؛ تم ۴


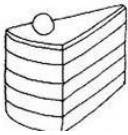



۱- نام هر شکل را بگو؛ سپس لبه های شکل را نارنجی و گوشه های شکل را سبز کن.




۲- اینجا یک مغازه شیرینی فروشی است؛ می توانی به خانم فروشنده کمک کنی تا شیرینی هایش را بشمارد؟

به تعداد هر کدام؛ چوب خط بکش.

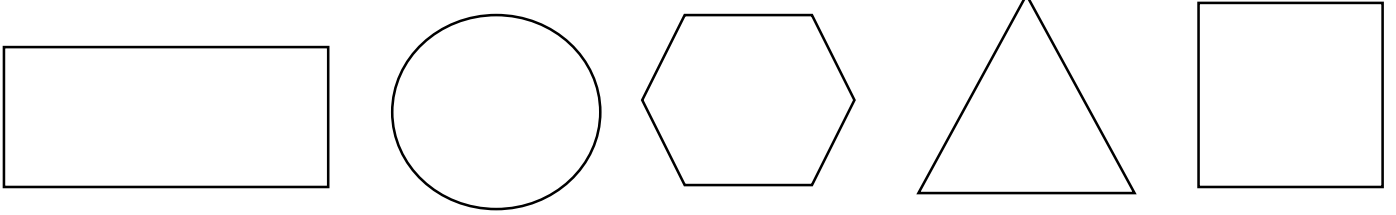


۳- شکل های زیر را همانند یک الگو رنگ بزن..



۴- از شکل های زیر، یکبار با شابلون بکش.



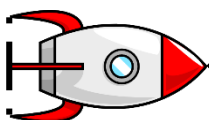
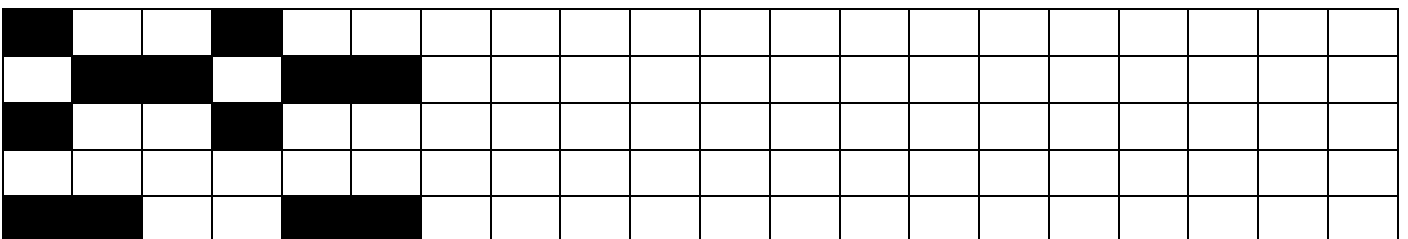
۵- به سوالات زیر با چوب خط جواب بده.

	شما چند گوش داری؟
	دست راست شما چند انگشت دارد؟
	شما چند زبان داری؟

۶- جدول شگفت انگیز زیر را کامل کن و رنگ بزن.



۷- الگوی شطرنجی زیر را کامل کن.



کلاس اولی فضایی

بازخورد آموزگار: